

映像のお持ち込みについて

「お持ち込み映像メディア」は、ご披露宴の**1ヶ月前まで**に試写、**1週間前まで**にご提出ください。

方式

国によりNTSC・PAL・SECAMと様々な映像方式がございますが、日本（会場）ではNTSC方式のDVDプレイヤーを採用しておりますので、必ずNTSC方式で映像を制作ください。



メディア

利用可能

☐ DVD-R
☐ BD-R（一層式）

利用不可能

×DVD+R ×DVD-RW ×DVD+RW 等
×BD-ROM ×BD-R BDXL ×BD-RE 等

アスペクト比

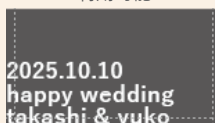
【4:3】や【16:9】とアスペクト比が選択できる場合は、【16:9】での制作を推奨いたします。



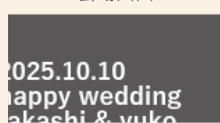
表示範囲

DVDを上映する際、パソコン上の再生サイズより、ひとまわり小さい範囲が投影される場合がございます。文字等がはみ出る可能性がある為、**編集画面の上下左右に余裕をもって制作ください。**

利用可能



会場画面



黒画面

映像本編の開始前と終了後に、**5秒ずつ黒い画面（無音）**を入れてください。



記入

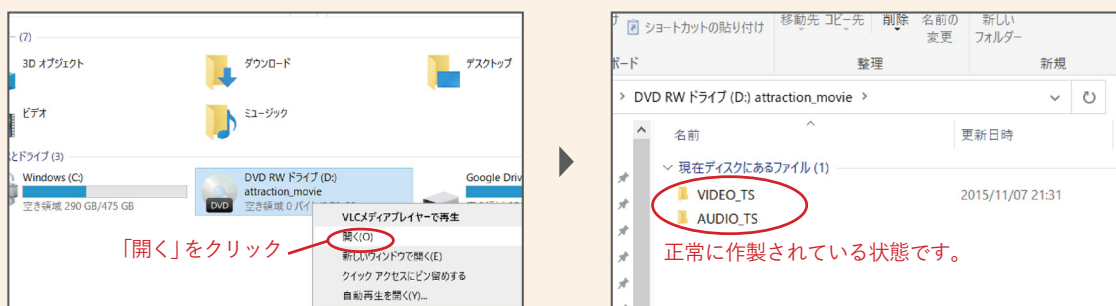
ディスクでお持ち込みの場合は、**油性マジック**で披露宴日・ご両家名・内容の**記載**をお願いいたします。（ホワイトレーベルの場合）



DVD-R / BD-R に書き込む

制作いただいた映像はMP4やMOVなどの動画データファイルのままでは会場で再生することができません。
DVD書き込みソフト（オーサリングソフト）を使用し、動画データファイルを**DVD-VIDEO形式にてDVD-Rに、**
もしくはBD-Video形式にてBD-Rに書き込みをしてください。

また、上記方法で正常に書き込みを行うと、ディスク内に以下のようなファイルが生成・表示されます。



PCの持ち込みについて

お持ち込みのPCから映像を映す場合は、PCのHDMI端子、もしくはVGA端子と会場プロジェクターを接続いたします。

プロジェクター接続に必要なケーブルをご用意いたしますので、映像端子の種類をお早めにお知らせください。



HDMI 端子



VGA 端子

※音の使用がある場合はイヤフォンジャック端子の確認をお願いいたします。

※**PCはお客様にてご操作**をお願いしております。

※**必ず電源ケーブル**をお持ちください。ご披露宴中、端末は常に起動した状態となります。

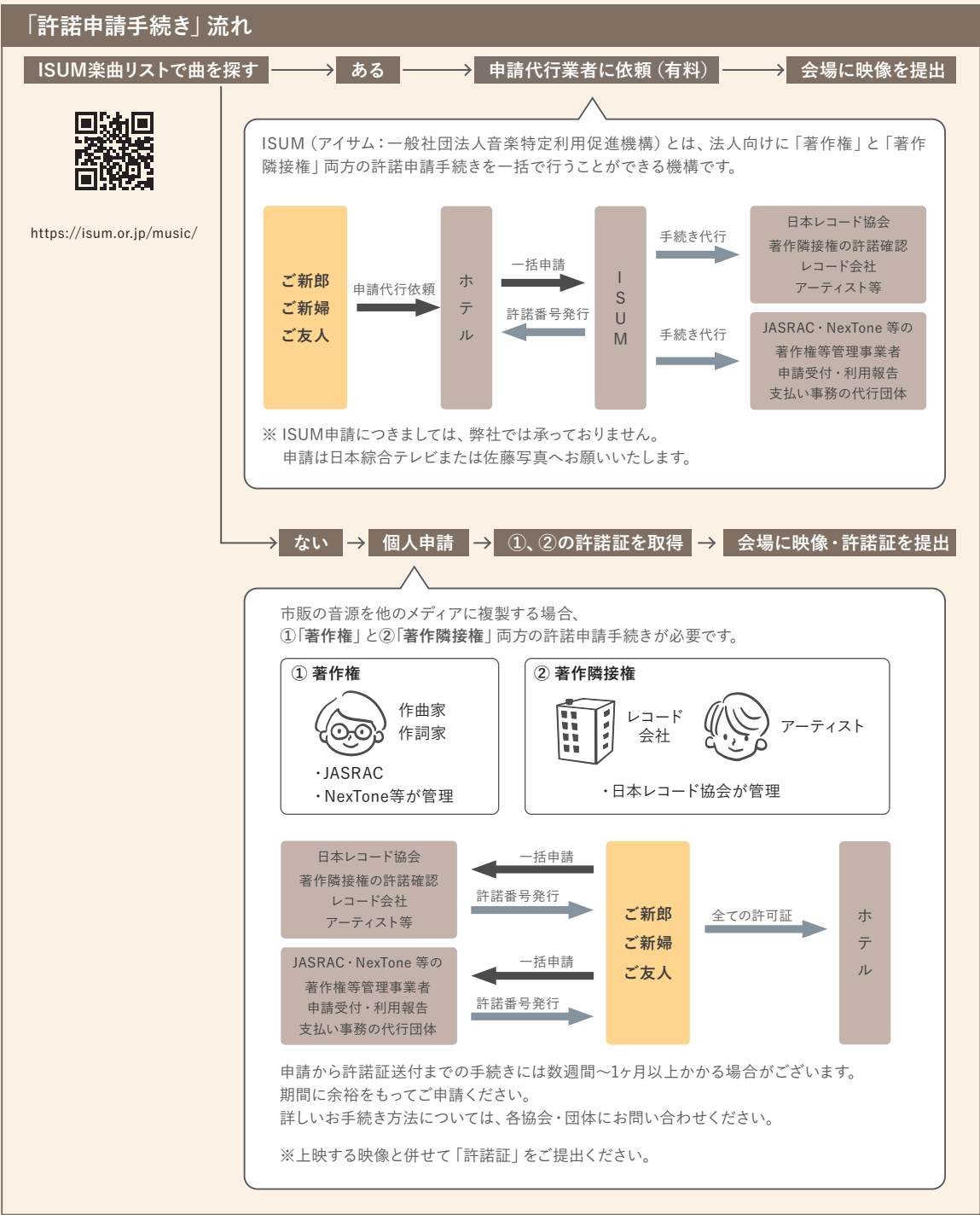
※PCとディスクの両方を持ち込まれる場合は、**追加入力回線費 ¥3,000- (税込¥ 3,300-)**が発生いたします。

※お持ち込みのPCは**1週間前**までにご来店にて事前確認をお願いいたします。

著作権への対応

権利を守る

市販CD/DVD/BD、テレビ、映画、YouTube、著名人、キャラクター等の楽曲・映像・画像を権利者の許諾を得ずに公共の場で上映することは法律で禁止されております。（披露宴会場は公共の場に該当いたします。）



BGM(CD)の同時再生について

- ・お持ち込みの原盤 CD を使い、楽曲と映像の同時再生をオペレーターが行います。
その為、**意図せずタイミングに誤差が生じます**ので、予めご了承ください。
- ・**原盤 CD は楽曲の最初から再生となります**。映像の終わりに合わせて楽曲はフェードアウトいたします。
映像の長さを考慮した選曲をお願いいたします。
- ・ご披露宴の音響会社がカズプランニングの場合別途、CD デッキ ¥5,000-(税込 ¥5,500-) が必要となります。

※上記のことをご理解いただいた上で、同時再生をご希望の場合は、映像メディアと一緒に原盤 CD をお持ち込みください。

※サウンドシステムのリストに記載されている曲のお貸出しはございません。

ご自身で原盤 CD の用意が必要となります。

■プロフィールムービーのストーリー例



■楽曲の再生タイミング例

